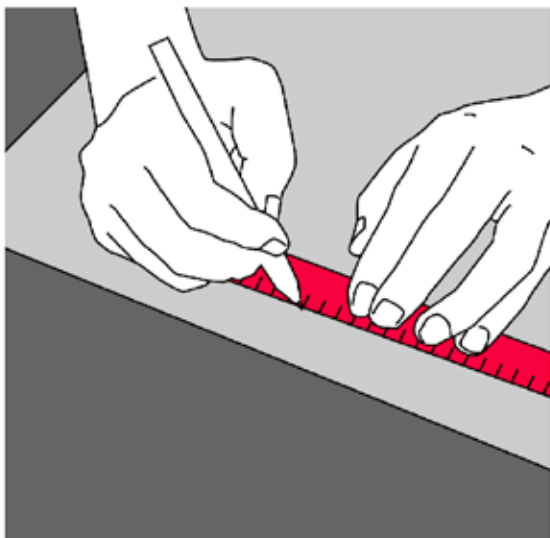
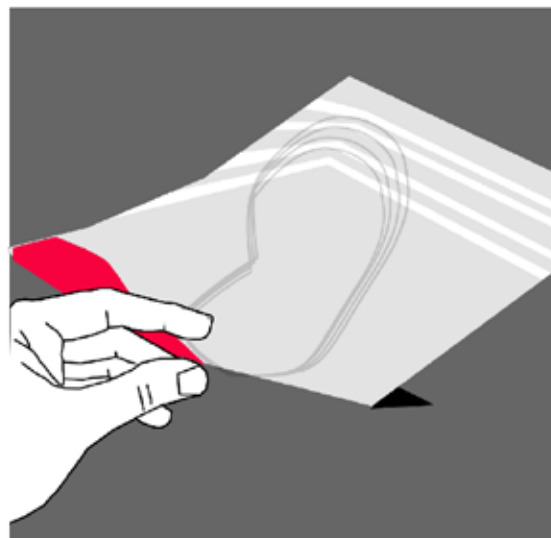


MBT • FIND DIN KORREKTE STØRRELSE (Vejledende)



Brug en linjal og kontroller at din udskrift er målfast.

Hvis målene ikke passer, skal du kontrollere din printopsætning. Når du printer, skal du printe efter "faktisk størrelse" - "No scaling".




MEN Size: Fold papiret efter den stiplede linje og tilpas side 1 og side 2, så de passer fuldstændig sammen.

WOMEN Size: Fold hjørnet efter den stiplede linje.

Placér størrelsesguiden ved en væg.



Prøv guiden iført strømper. Sæt foden på guiden og hold hælen mod væggen.



Du kan nu aflæse din MBT størrelse på din guide.

Vi gør opmærksom på at denne guide er vejledende.